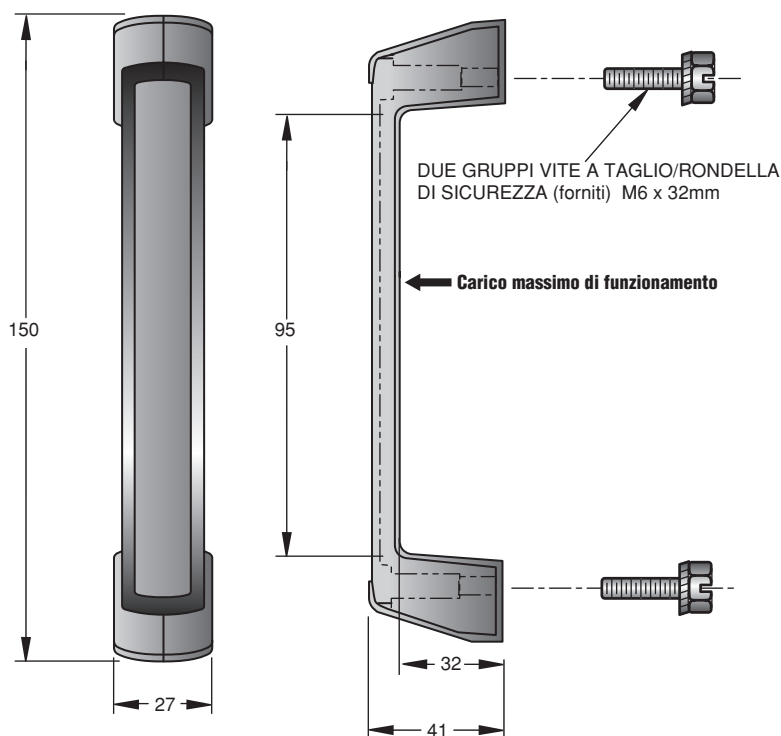


Southco® - Maniglie e impugnature

Maniglie serie piccola

- **Facili da tirare o afferrare**
- **Opzione di montaggio posteriore o anteriore**
- **Tutta la bulloneria di montaggio è invisibile**



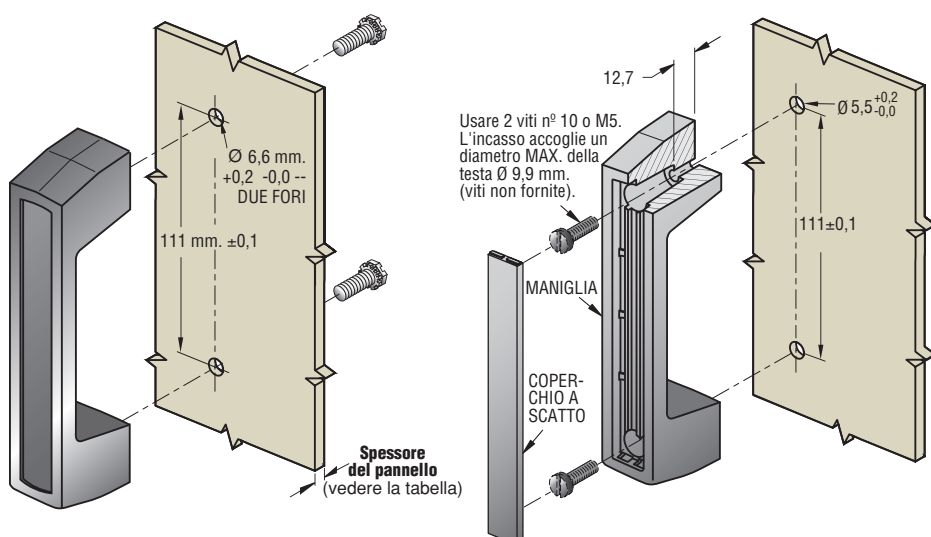
NUMERO DI PARTE		Spessore MAX. del materiale (solo il montaggio posteriore)
Montaggio posteriore	Montaggio anteriore	
B8-45-3 •	B8-43-3 •	16,0

E' disponibile anche la misura grande.
Per ulteriori informazioni, contattare Southco.

Installazione

Maniglia a montaggio posteriore

Maniglia a montaggio anteriore



Le maniglie sono prodotte in ABS antiurto. Sono levigate, robuste, durevoli e leggere

Materiali e finitura

MANIGLIA: ABS nero
GRUPPI VITE/RONDELLA DI SICUREZZA: le VITI sono in acciaio 1010 zincato e le RONDELLE DI SICUREZZA sono in acciaio da molle zincato

Le maniglie sono confezionate sfuse.

Installazione

Coppia MAX. di serraggio delle viti
Solo il montaggio posteriore
4,0 N.m

Indicazioni sulla resistenza del prodotto

(per assisterVi nella scelta del prodotto, sono disponibili campionature di prova)

Carico massimo di funzionamento: 550 N
Carico di rottura medio: 850 N

Grado d'infiammabilità: UL 94-HB

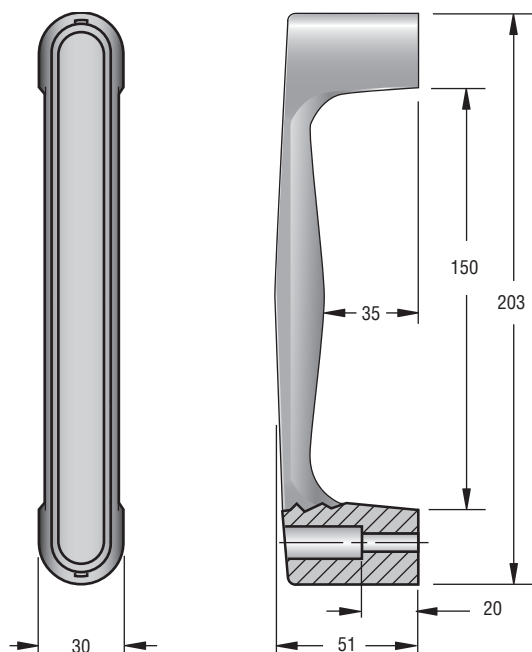
Temperatura d'esercizio:
da -50°C a 60°C

Le dimensioni senza tolleranze sono riportate solamente a titolo di riferimento.

Southco® - Maniglie e impugnature

Maniglie serie grande

- Design ergonomico e robustezza
- Rifinitura con montaggio a scatto per nascondere la bulloneria di montaggio
- Opzione di montaggio posteriore o anteriore



Personalizzate il coperchio a scatto con colori a scelta o con il vostro logo.

Per ulteriori informazioni, contattare Southco.

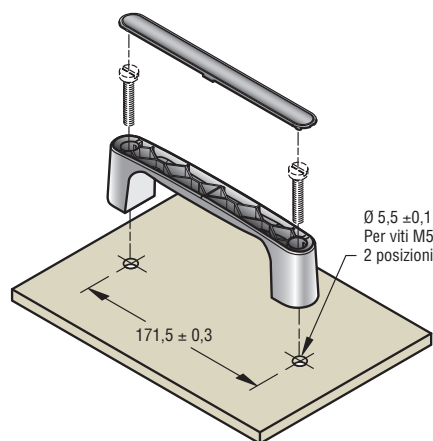


NUMERI DI PARTE		Grandezza max. pannello (Solo montaggio posteriore)
Montaggio anteriore	Montaggio posteriore	
B8-63-3 •	B8-66-3 •	19

Installazione

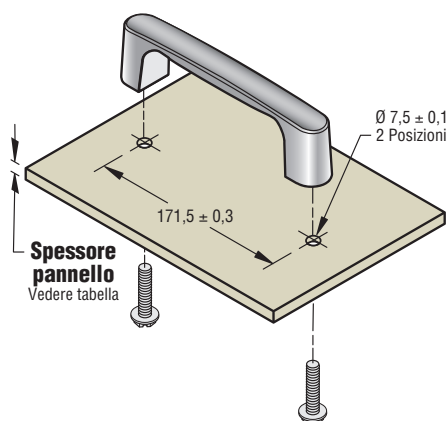
Montaggio anteriore

1. Preparare i fori come indicato nella figura.
2. Montare la maniglia utilizzando viti M5 o N. 10 (non in dotazione), con un diametro della testa max di 10,5 mm (0,41 inch).
3. Fissare il coperchio alla maniglia.



Montaggio posteriore

1. Preparare i fori senza sbavature come mostrato.
2. Montare la maniglia utilizzando le due viti filettate in dotazione.*



Materiali e finitura

MANIGLIA E COPERCHIO: ABS/PC, nero
VITI: acciaio 1022, zincatura più passivato giallo
(solo montaggio posteriore)

Le maniglie sono confezionate sfuse.

Indicazioni sulla resistenza del prodotto

(per assisterVi nella scelta del prodotto, sono disponibili campionature di prova)

Carico massimo di funzionamento:

775 N (175 lbs)

Grado di infiammabilità:

UL 94 - HB

Temperatura d'esercizio:

-40°C - 60°C

*Torsione di chiusura massima

delle viti: 4 N•m

(solo montaggio posteriore)