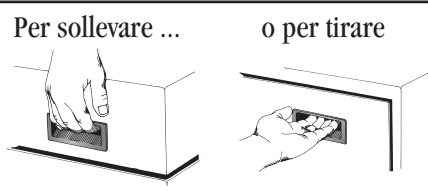
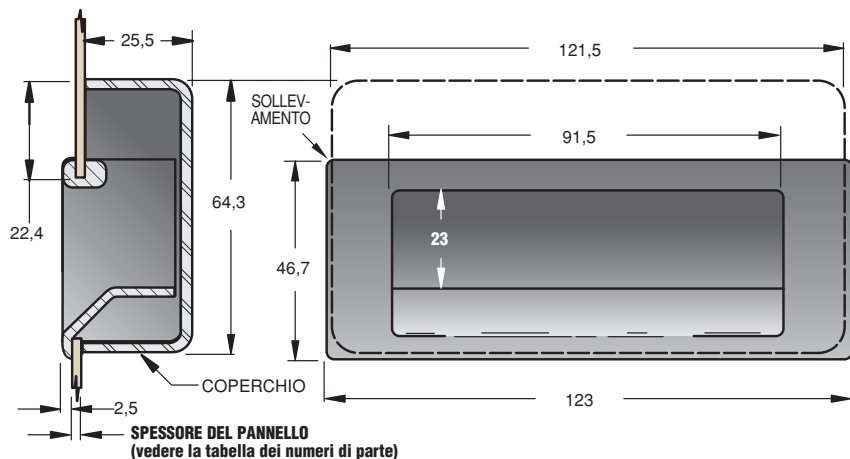


Southco® - Maniglie e impugnature

Maniglie Pocket Pull, a filo

- Adatte per sollevare o tirare
- Il carico di sollevamento viene trasferito direttamente al bordo del pannello
- Installazione a foro singolo, montaggio a vite



Materiali e finitura

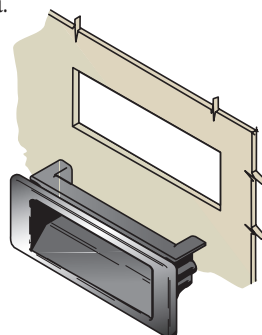
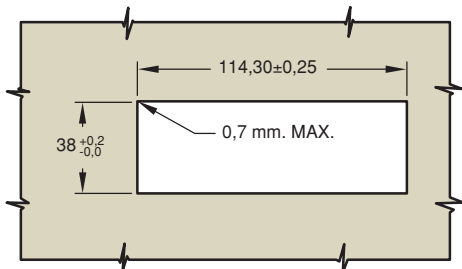
MANIGLIA e COPERCHIO: ABS nero
VITI; acciaio zincato e passivato
brillante

NOTA

In caso di installazione su pannelli aventi uno spessore inferiore al massimo di ciascuna gamma, le maniglie presentano un leggero gioco. Richiedere campioni di prova.

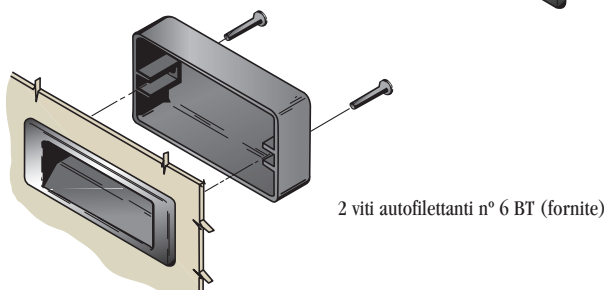
Installazione

1. Predisporre un'apertura rettangolare come da illustrazione.
2. Inserire la maniglia nel pannello, ponendo la scanalatura contro la parte superiore dell'apertura.



3. Fissare il coperchio alla maniglia con due viti (fornite).

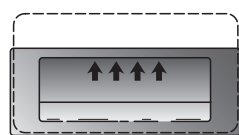
La coppia massima suggerita di serraggio delle viti è di 0,5 N.m.



Indicazioni sulla resistenza del prodotto


(per assisterVi nella scelta del prodotto, sono disponibili campionature di prova)

(Carico distribuito)



Sollevamento, trazione

Carico massimo di funzionamento: 1300 N
Carico di rottura medio: 2700 N



Spinta, scorrimento

Carico massimo di funzionamento: 450 N
Carico di rottura medio: 670 N

Indicazioni sulla resistenza del prodotto

(per assisterVi nella scelta del prodotto, sono disponibili campionature di prova)

Temperatura d'esercizio:
da -50°C a 60°C

Le dimensioni senza tolleranze sono riportate solamente a titolo di riferimento.